



COLEGIO DE ESTUDIOS CIENTÍFICOS Y TECNOLÓGICOS DEL ESTADO DE QUERÉTARO
Estado Analítico del Ejercicio del Presupuesto de Ingresos
Del 1 de enero al 31 de diciembre de 2017
(Pesos)

Rubro de Ingresos	Ingreso					Diferencia (6 = 5 - 1)
	Estimado (1)	Ampliaciones y Reducciones (2)	Modificado (3 = 1 + 2)	Devenido (4)	Recaudado (5)	
Impuestos	0	0	0	0	0	0
Cuotas y Aportaciones de Seguridad Social	0	0	0	0	0	0
Contribuciones de Mejoras	0	0	0	0	0	0
Derechos	0	0	0	0	0	0
Productos	350,780	1,702,686	2,053,467	2,053,467	2,053,467	1,702,686
Corriente	350,780	1,702,686	2,053,467	2,053,467	2,053,467	1,702,686
Capital	0	0	0	0	0	0
Aprovechamientos	0	0	0	0	0	0
Corriente	0	0	0	0	0	0
Capital	0	0	0	0	0	0
Ingresos por Ventas de Bienes y Servicios	17,158,129	1,946,992	19,105,121	19,105,121	19,105,121	1,946,992
Participaciones y Aportaciones	0	0	0	0	0	0
Transferencias, Asignaciones, Subsidios y Otras Ayudas	161,612,847	7,008,212	168,621,059	168,621,059	168,621,059	7,008,212
Ingresos Derivados de Financiamientos	0	0	0	0	0	0
Total	179,121,756	10,657,890	189,779,647	189,779,647	189,779,647	10,657,890
					Ingresos excedentes ¹	

Estado Analítico de Ingresos Por Fuente de Financiamiento	Ingreso					Diferencia (6 = 5 - 1)
	Estimado (1)	Ampliaciones y Reducciones (2)	Modificado (3 = 1 + 2)	Devenido (4)	Recaudado (5)	
Ingresos del Gobierno	161,963,627	8,710,898	170,674,526	170,674,526	170,674,526	8,710,898
Impuestos	0	0	0	0	0	0
Contribuciones de Mejoras	0	0	0	0	0	0
Derechos	0	0	0	0	0	0
Productos	350,780	1,702,686	2,053,467	2,053,467	2,053,467	1,702,686
Corriente	350,780	1,702,686	2,053,467	2,053,467	2,053,467	1,702,686
Capital	0	0	0	0	0	0
Aprovechamientos	0	0	0	0	0	0
Corriente	0	0	0	0	0	0
Capital	0	0	0	0	0	0
Participaciones y Aportaciones	0	0	0	0	0	0
Transferencias, Asignaciones, Subsidios y Otras Ayudas	161,612,847	7,008,212	168,621,059	168,621,059	168,621,059	7,008,212
Ingresos de Organismos y Empresas	17,158,129	1,946,992	19,105,121	19,105,121	19,105,121	1,946,992
Cuotas y Aportaciones de Seguridad Social	0	0	0	0	0	0
Ingresos por Ventas de Bienes y Servicios	0	0	0	0	0	0
Transferencias, Asignaciones, Subsidios y Otras Ayudas	17,158,129	1,946,992	19,105,121	19,105,121	19,105,121	1,946,992
Ingresos derivados de financiamiento	0	0	0	0	0	0
Ingresos Derivados de Financiamientos	0	0	0	0	0	0
Total	179,121,756	10,657,890	189,779,647	189,779,647	189,779,647	10,657,890
					Ingresos excedentes	

Bajo protesta de decir verdad declaramos que los Estados Financieros y sus Notas son razonablemente correctos y responsabilidad del emisor

[Signature]
DR. O. LUIS FERNANDO PANTOJA AMARO
DIRECTOR GENERAL

[Signature]
M. en A.P. FERNANDO CRUZ MUÑOZ
JEFE DEL DEPARTAMENTO DE RECURSOS FINANCIEROS

046


COLEGIO DE ESTUDIOS CIENTÍFICOS Y TECNOLÓGICOS DEL ESTADO DE QUERÉTARO
Estado Analítico del Ejercicio del Presupuesto de Egresos por Clasificación por Objeto del Gasto (Capítulo y Concepto)
Del 1 de enero al 31 de diciembre de 2017
(Pesos)



Concepto	Egresos					Subejercicio 6 = (3 - 4)
	Aprobado	Ampliaciones/ (Reducciones)	Modificado	Devengado	Pagado	
	1	2	3 = (1 + 2)	4	5	
Servicios Personales	150,116,997	18,721,664	168,838,662	164,128,203	164,128,203	4,710,459
Remuneraciones al Personal de Carácter Permanente	59,566,074	9,731,660	69,297,734	64,980,119	64,980,119	4,317,615
Remuneraciones al Personal de Carácter Transitorio	9,819,347	820,879	10,640,225	10,640,225	10,640,225	0
Remuneraciones Adicionales y Especiales	23,840,979	2,463,717	26,304,696	26,304,696	26,304,696	0
Seguridad Social	15,450,040	-959,465	14,490,575	14,490,575	14,490,575	0
Otras Prestaciones Sociales y Económicas	29,649,086	4,373,313	34,022,398	33,629,554	33,629,554	392,845
Previsiones	0	0	0	0	0	0
Pago de Estímulos a Servidores Públicos	11,791,472	2,291,561	14,083,034	14,083,034	14,083,034	0
Materiales y Suministros	4,738,000	-469,513	4,268,487	4,268,487	4,268,487	0
Materiales de Administración, Emisión de Documentos y Artículos Oficiales	2,070,000	-344,736	1,725,264	1,725,264	1,725,264	0
Alimentos y Utensilios	205,000	29,684	234,684	234,684	234,684	0
Materias Primas y Materiales de Producción y de Comercialización	0	93	93	93	93	0
Materiales y Artículos de Construcción y de Reparación	976,000	140,171	1,116,171	1,116,171	1,116,171	0
Productos Químicos, Farmacéuticos y de Laboratorio	235,000	-84,518	150,482	150,482	150,482	0
Combustibles, Lubricantes y Aditivos	450,000	-39	449,961	449,961	449,961	0
Vestuario, Blancos, Prendas de Protección y Artículos Deportivos	37,000	39,469	76,469	76,469	76,469	0
Materiales y Suministros Para Seguridad	0	0	0	0	0	0
Herramientas, Refacciones y Accesorios Menores	765,000	-249,637	515,363	515,363	515,363	0
Servicios Generales	20,983,662	-8,095,412	12,888,250	12,888,250	12,888,250	0
Servicios Básicos	3,378,000	-44,351	3,333,649	3,333,649	3,333,649	0
Servicios de Arrendamiento	1,789,000	-346,593	1,442,407	1,442,407	1,442,407	0
Servicios Profesionales, Científicos, Técnicos y Otros Servicios	3,125,000	-591,597	2,533,403	2,533,403	2,533,403	0
Servicios Financieros, Bancarios y Comerciales	477,000	-56,651	420,349	420,349	420,349	0
Servicios de Instalación, Reparación, Mantenimiento y Conservación	1,924,000	-728,716	1,195,284	1,195,284	1,195,284	0
Servicios de Comunicación Social y Publicidad.	6,000,000	-6,000,000	0	0	0	0
Servicios de Traslado y Viáticos	497,000	4,540	501,540	501,540	501,540	0
Servicios Oficiales	545,000	-260,154	284,846	284,846	284,846	0
Otros Servicios Generales	3,248,662	-71,889	3,176,773	3,176,773	3,176,773	0
Transferencias, Asignaciones, Subsidios y Otras Ayudas	3,133,097	436,078	3,569,175	3,569,175	3,569,175	0
Transferencias Internas y Asignaciones al Sector Público	0	0	0	0	0	0
Transferencias al Resto del Sector Público	0	0	0	0	0	0
Subsidios y Subvenciones	0	0	0	0	0	0
Ayudas Sociales	2,418,097	463,666	2,881,763	2,881,763	2,881,763	0
Pensiones y Jubilaciones	715,000	-27,588	687,412	687,412	687,412	0
Transferencias a Fideicomisos, Mandatos y Otros Análogos	0	0	0	0	0	0
Transferencias a la Seguridad Social	0	0	0	0	0	0
Donativos	0	0	0	0	0	0
Transferencias al Exterior	0	0	0	0	0	0
Bienes Muebles, Inmuebles e Intangibles	150,000	65,073	215,073	215,073	215,073	0
Mobiliario y Equipo de Administración	150,000	-91,755	58,245	58,245	58,245	0
Mobiliario y Equipo Educativo y Recreativo	0	5,604	5,604	5,604	5,604	0
Equipo e Instrumental Médico y de Laboratorio	0	0	0	0	0	0
Vehículos y Equipo de Transporte	0	0	0	0	0	0
Equipo de Defensa y Seguridad	0	0	0	0	0	0
Maquinaria, Otros Equipos y Herramientas	0	151,224	151,224	151,224	151,224	0
Activos Biológicos	0	0	0	0	0	0
Bienes Inmuebles	0	0	0	0	0	0
Activos Intangibles	0	0	0	0	0	0
Inversión Pública	0	0	0	0	0	0
Obra Pública en Bienes de Dominio Público	0	0	0	0	0	0
Obra Pública en Bienes Propios	0	0	0	0	0	0
Proyectos Productivos y Acciones de Fomento	0	0	0	0	0	0
Inversiones Financieras y Otras Provisiones	0	0	0	0	0	0
Inversiones Para el Fomento de Actividades Productivas.	0	0	0	0	0	0
Acciones y Participaciones de Capital	0	0	0	0	0	0
Compra de Títulos y Valores	0	0	0	0	0	0
Concesión de Préstamos	0	0	0	0	0	0
Inversiones en Fideicomisos, Mandatos y Otros Análogos	0	0	0	0	0	0
Otras Inversiones Financieras	0	0	0	0	0	0
Provisiones para Contingencias y Otras Erogaciones Especiales	0	0	0	0	0	0
Participaciones y Aportaciones	0	0	0	0	0	0
Participaciones	0	0	0	0	0	0
Aportaciones	0	0	0	0	0	0
Convenios	0	0	0	0	0	0
Deuda Pública	0	0	0	0	0	0
Amortización de la Deuda Pública	0	0	0	0	0	0
Intereses de la Deuda Pública	0	0	0	0	0	0
Comisiones de la Deuda Pública	0	0	0	0	0	0
Gastos de la Deuda Pública	0	0	0	0	0	0
Costo por Coberturas	0	0	0	0	0	0
Apoyos Financieros	0	0	0	0	0	0
Adeudos de Ejercicios Fiscales Anteriores (Adefas)	0	0	0	0	0	0
Total del Gasto	179,121,756	10,657,890	189,779,647	185,069,187	185,069,187	4,710,460

Bajo protesta de decir verdad declaramos que los Estados Financieros y sus Notas son razonablemente correctos y responsabilidad del emisor


DR. © LUIS FERNANDO PANTOJA AMARO
DIRECTOR GENERAL


M. en A.P. FERNANDO CRUZ MUÑOZ
JEFE DEL DEPARTAMENTO DE RECURSOS FINANCIERO

COLEGIO DE ESTUDIOS CIENTIFICOS Y TECNOLOGICOS DEL ESTADO DE QUERETARO
 Estado Analítico del Ejercicio del Presupuesto de Egresos por Clasificación Económica (por Tipo de Gasto)
 Del 1 de enero al 31 de diciembre de 2017
 (Pesos)



Concepto	Egresos						Subejercicio 6 = (3 - 4)
	Aprobado 1	Ampliaciones/ (Reducciones) 2	Modificado 3 = (1 + 2)	Devengado 4	Pagado 5	Subejercicio	
						6 = (3 - 4)	
Gasto Corriente	179,121,756	10,657,890	189,779,647	185,069,187	185,069,187	4,710,460	
Gasto de Capital	0	0	0	0	0	0	
Amortización de la Deuda y Disminución de Pasivos	0	0	0	0	0	0	
Pensiones y Jubilaciones	0	0	0	0	0	0	
Participaciones	0	0	0	0	0	0	
Total del Gasto	179,121,756	10,657,890	189,779,647	185,069,187	185,069,187	4,710,460	

Bajo protesta de decir verdad declaramos que los Estados Financieros y sus Notas son razonablemente correctos y responsabilidad del emisor

DR. LUIS FERNANDO PANTOJA AMARO
 DIRECTOR GENERAL


M. en A.P. FERNANDO CRUZ MUÑOZ
 JEFE DEL DEPARTAMENTO DE RECURSOS FINANCIEROS

COLEGIO DE ESTUDIOS CIENTIFICOS Y TECNOLOGICOS DEL ESTADO DE QUERETARO
 Estado Analítico del Ejercicio del Presupuesto de Egresos por Clasificación Administrativa
 Del 1 de enero al 31 de diciembre de 2017
 (Pesos)



Concepto	Egresos					Subejercicio 6 = (3 - 4)
	Aprobado	Ampliaciones/ (Reducciones)	Modificado	Devengado	Pagado	
	1	2	3 = (1 + 2)	4	5	
DIRECCION ADMINISTRATIVA 1	179,121,756	10,657,890	189,779,647	185,069,187	185,069,187	4,710,460
UNIDAD ADMINISTRATIVA 2	0	0	0	0	0	0
UNIDAD ADMINISTRATIVA XX	0	0	0	0	0	0
Total del Gasto	179,121,756	10,657,890	189,779,647	185,069,187	185,069,187	4,710,460

Bajo protesta de decir verdad declaramos que los Estados Financieros y sus Notas son razonablemente correctos y responsabilidad del emisor


 DR. © LUIS FERNANDO PANTOJA AMARO
 DIRECTOR GENERAL


 M. en A.P. FERNANDO CRUZ MUÑOZ
 JEFE DEL DEPARTAMENTO DE RECURSOS FINANCIERO



COLEGIO DE ESTUDIOS CIENTÍFICOS Y TECNOLÓGICOS DEL ESTADO DE QUERÉTARO
 Estado Analítico del Ejercicio del Presupuesto de Egresos por Clasificación Funcional (Finalidad y Función)
 Del 1 de enero al 31 de diciembre de 2017
 (Pesos)

Ente: COLEGIO DE ESTUDIOS CIENTÍFICOS Y TECNOLÓGICOS DEL ESTADO DE QUERÉTARO

Concepto	Egresos					
	Aprobado 1	Ampliaciones/ (Reducciones) 2	Modificado 3 = (1 + 2)	Devengado 4	Pagado 5	Subejercicio 6 = (3 - 4)
Gobierno	0	0	0	0	0	0
Legislación	0	0	0	0	0	0
Justicia	0	0	0	0	0	0
Coordinación de la Política de Gobierno	0	0	0	0	0	0
Relaciones Exteriores	0	0	0	0	0	0
Asuntos Financieros y Hacendarios	0	0	0	0	0	0
Seguridad Nacional	0	0	0	0	0	0
Asuntos de Orden Público y de Seguridad Interior	0	0	0	0	0	0
Otros Servicios Generales	0	0	0	0	0	0
Desarrollo Social	179,121,756	10,657,890	189,779,647	185,069,187	185,069,187	4,710,460
Protección Ambiental	0	0	0	0	0	0
Vivienda y Servicios a la Comunidad	0	0	0	0	0	0
Salud	0	0	0	0	0	0
Recreación, Cultura y Otras Manifestaciones Sociales	0	0	0	0	0	0
Educación	178,406,756	10,685,478	189,092,235	184,381,775	184,381,775	4,710,460
Protección Social	715,000	-27,588	687,412	687,412	687,412	0
Otros Asuntos Sociales	0	0	0	0	0	0
Desarrollo Económico	0	0	0	0	0	0
Asuntos Económicos, Comerciales y Laborales en General	0	0	0	0	0	0
Agropecuaria, Silvicultura, Pesca y Caza	0	0	0	0	0	0
Combustibles y Energía	0	0	0	0	0	0
Minería, Manufacturas y Construcción	0	0	0	0	0	0
Transporte	0	0	0	0	0	0
Comunicaciones	0	0	0	0	0	0
Turismo	0	0	0	0	0	0
Ciencia, Tecnología e Innovación	0	0	0	0	0	0
Otros Industrias y Otros Asuntos Económicos	0	0	0	0	0	0
Otros no Clasificados en Funciones Anteriores	0	0	0	0	0	0
Transacciones de la Deuda Pública / Costo Financiero de la Deuda	0	0	0	0	0	0
Transferencias, Participaciones y Aportaciones entre Diferentes Niveles y Ordenes de Gobierno	0	0	0	0	0	0
Saneamiento del Sistema Financiero	0	0	0	0	0	0
Adeudos de Ejercicios Fiscales Anteriores	0	0	0	0	0	0
Total del Gasto	179,121,756	10,657,890	189,779,647	185,069,187	185,069,187	4,710,460

Bajo protesta de decir verdad declaramos que los Estados Financieros y sus Notas son razonablemente correctos y responsabilidad del emisor

[Signature]

DR. LUIS FERNANDO PANTOJA AMARO
 DIRECTOR GENERAL

[Signature]

M. en A.P. FERNANDO CRUZ MUÑOZ
 JEFE DEL DEPARTAMENTO DE RECURSOS FINANCIEROS



COLEGIO DE ESTUDIOS CIENTÍFICOS Y TECNOLÓGICOS DEL ESTADO DE QUERÉTARO
 Informe Intereses de la Deuda
 Del 1 de enero al 31 de diciembre de 2017
 (Pesos)

Identificación de Crédito o Instrumento	Devengado	Pagado
Créditos Bancarios		
Nada que Manifestar		
Total de Intereses de Créditos Bancarios	0	0
Otros Instrumentos de Deuda		
Nada que Manifestar		
Total de Intereses de Otros Instrumentos de Deuda	0	0
TOTAL	0	0

Bajo protesta de decir verdad declaramos que los Estados Financieros y sus Notas son razonablemente correctos y responsabilidad del emisor

DR. ©/LUIS FERNANDO PANTOJA AMARO
 DIRECTOR GENERAL

M. en A.P. FERNANDO CRUZ MUÑOZ
 JEFE DEL DEPARTAMENTO DE RECURSOS FINANCIEROS

COLEGIO DE ESTUDIOS CIENTIFICOS Y TECNOLOGICOS DEL ESTADO DE QUERETARO
 Flujo de fondos que se resume todas las operaciones de la informacion Presupuestaria de Ingresos y Egresos
 Del 1 de enero al 31 de diciembre de 2017
 (Pesos)



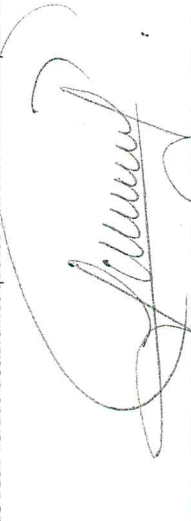
Concepto	Estimado	Devengado	Pagado ³
I. Ingresos Presupuestarios (I=I+2)			
1. Ingresos del Gobierno de la Entidad Federativa ¹	179,121,756	189,779,647	189,779,647
2. Ingresos del Sector Paraestatal ¹	161,963,627	170,674,526	170,674,526
	17,158,129	19,105,121	19,105,121
II. Egresos Presupuestarios (II=3+4)			
3. Egresos del Gobierno de la Entidad Federativa ²	179,121,756	185,069,187	185,069,187
4. Egresos del Sector Paraestatal ²	179,121,756	185,069,187	185,069,187
III. Balance Presupuestario (Superávit o Déficit) (III = I - II)	0	4,710,460	4,710,460
Concepto	Estimado	Devengado	Pagado³
III. Balance presupuestario (Superávit o Déficit)	0	4,710,460	4,710,460
IV. Intereses, Comisiones y Gastos de la Deuda	0	0	0
V. Balance Primario (Superávit o Déficit) (V= III - IV)	0	4,710,460	4,710,460
Concepto	Estimado	Devengado	Pagado³
A. Financiamiento	0	0	0
B. Amortización de la deuda	0	0	0
C. Endeudamiento ó desendeudamiento (C = A - B)	0	0	0

1 Los Ingresos que se presentan son los ingresos presupuestario totales sin incluir los ingresos por financiamientos. Los Ingresos del Gobierno de la Entidad Federativa corresponden a los del Poder Ejecutivo, Legislativo Judicial y Autónomos

2 Los egresos que se presentan son los egresos presupuestarios totales sin incluir los egresos por amortización. Los egresos del Gobierno de la Entidad Federativa corresponden a los del Poder Ejecutivo, Legislativo, Judicial y Organos Autónomos

3 Para Ingresos se reportan los ingresos recaudados; para egresos se reportan los egresos pagados

Bajo protesta de decir verdad declaramos que los Estados-Financieros y sus Notas son razonablemente correctos y responsabilidad del emisor


 DR. © LUIS FERNANDO PANTOJA AMARO
 DIRECTOR GENERAL


 M. en A.P. FERNANDO CRUZ MUÑOZ
 JEFE DEL DEPARTAMENTO DE RECURSOS FINANCIERO